



Prezentacja wyników za III kwartały 2022
29 listopada 2022

FEERUM po III kwartałach 2022 roku

- ✓ Grupa w analizowanym okresie odnotowała relatywnie dobry poziom płynności finansowej.
- ✓ Wprowadzane przez Grupę innowacje produktowe istotnie wzbogacają ofertę sprzedażową umożliwiając zwiększanie przewagi konkurencyjnej w branży maszyn i urządzeń dla przemysłu rolno-spożywczego.
- ✓ Na dzień zatwierdzenia raportu do publikacji zakontraktowane zamówienia na produkty Grupy w zakresie branży maszyn i urządzeń przemysłu rolno-spożywczego na okres 2022/2023 wynoszą około **31,9 mln PLN** i obejmują 25 umów, natomiast potencjalny portfel klientów w tym obszarze obejmuje **298 mln PLN**, z czego potencjał klientów oczekujących na dofinansowanie unijne i posiadających pozwolenie na budowę kształtuje się na poziomie około **80,3 mln PLN**.
- ✓ Grupa Emitenta jest dobrze przygotowana do realizacji portfeli zamówień – posiada odpowiednie zaplecze kadrowe, maszynowe oraz potencjał finansowy, co czyni Grupę czołowym wykonawcą i dostawcą na obu rynkach. Posiadane przez Grupę zasoby pozwalają na prawidłową realizację portfeli zamówień, a także dalszą aktywność w pozyskiwaniu klientów zagranicznych, jak i krajowych.
- ✓ Aktualnie wysiłki Spółek Grupy skupiają się przede wszystkim na utrzymaniu satysfakcjonującej jakości kontraktowanych projektów oraz odpowiedniego zaplecza finansowego pod zapotrzebowanie wynikające z ich realizacji.

Podstawowe wyniki finansowe za III kwartały 2022

tys. PLN	III kwartały 2022	III kwartały 2021	rok 2021
Przychody ze sprzedaży	53 102	105 716	132 131
Zysk (strata) brutto ze sprzedaży	9 317	14 455	15 442
Rentowność brutto na sprzedaży	17,5%	13,7%	11,7%
EBITDA	7 737	12 744	12 949
Rentowność EBITDA	14,6%	12,1%	9,8%
Zysk z działalności operacyjnej (EBIT)	2 557	7 162	5 562
Rentowność na działalności operacyjnej	4,8%	6,8%	4,2%
Zysk brutto	1 917	6 588	4 806
Rentowność sprzedaży brutto	3,6%	6,2%	3,6%
Zysk netto	1 180	5 850	4 597
Rentowność sprzedaży netto	2,2%	5,5%	3,5%

Przychody ze sprzedaży (tys. PLN)



rok 2021

132 131 przychodów ze sprzedaży

III kwartały 2021

105 716 przychodów ze sprzedaży

III kwartały 2022

53 102 przychodów ze sprzedaży

Struktura geograficzna przychodów

Kraj	01.01 - 30.09.2022	01.01 - 30.09.2021	01.01 – 31.12.2021
Polska	47 966	50 874	66 402
Eksport	5 135	54 841	65 729
Ukraina	2 389	50 390	61 248
Tanzania	0	0	0
Litwa	2 688	3 972	3 973
Inne kraje	58	479	508
Razem	53 102	105 716	132 131

Eksport vs. Polska



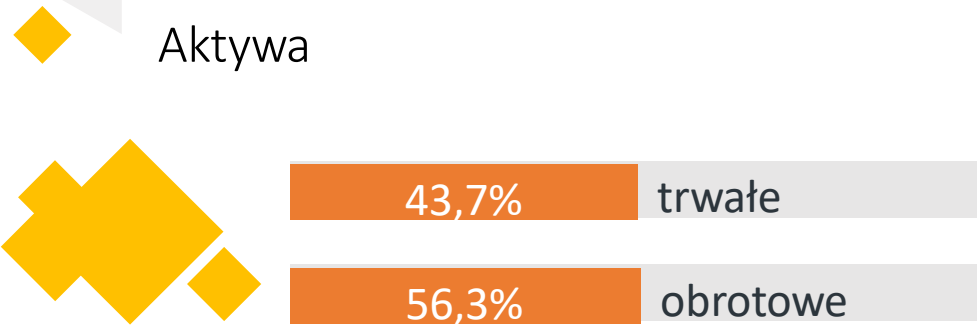
kraj

90,3%

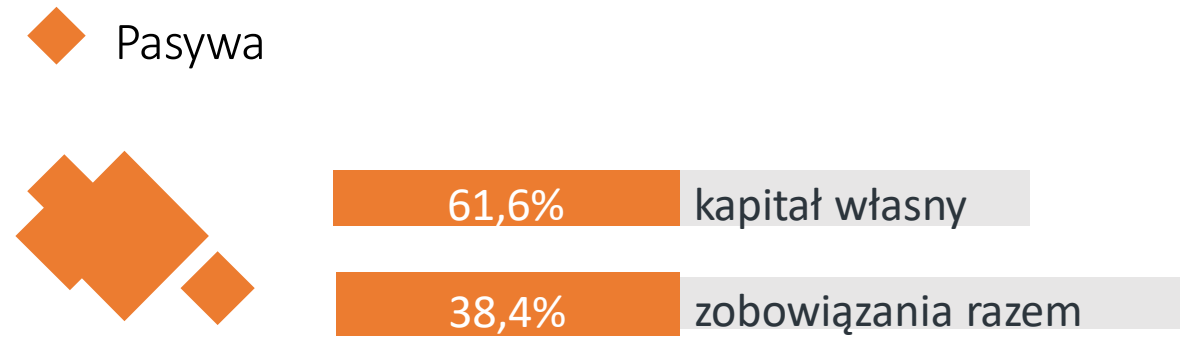
eksport

9,7%

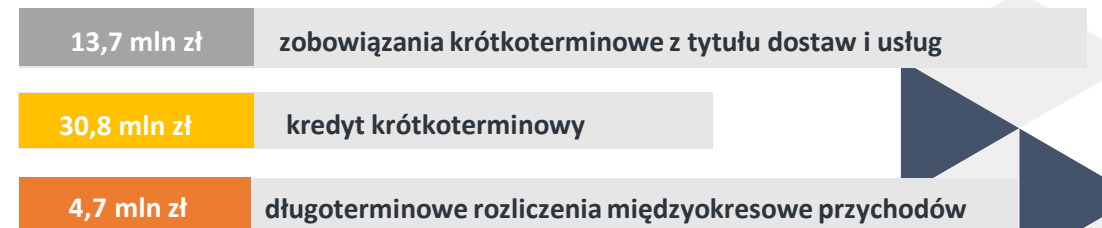
Struktura bilansu na 30 września 2022



Główne pozycje:



Główne pozycje:



Suma bilansowa: 174 973 mln PLN



FEERUM S.A.

ul. Okrzei 6
59-225 Chojnów
Polska

+48 76 81 96 738
+48 76 81 88 485
sekretariat@feerum.pl

www.feerum.pl

Zastrzeżenie

Niniejsze opracowanie zostało sporządzone wyłącznie w celach informacyjnych. Nie stanowi reklamy ani oferowania papierów wartościowych w publicznym obrocie. W opracowaniu zostały wykorzystane źródła informacji, które FEERUM S.A. uznaje za wiarygodne i dokładne, jednak nie ma gwarancji, że są one wyczerpujące i w pełni odzwierciedlają stan faktyczny. Opracowanie może zawierać stwierdzenia dotyczące przyszłości, które stanowią ryzyko inwestycyjne lub źródło niepewności i mogą istotnie różnić się od faktycznych rezultatów. FEERUM S.A. nie ponosi odpowiedzialności za efekty decyzji podjętych na podstawie niniejszego opracowania. Odpowiedzialność spoczywa wyłącznie na korzystających z opracowania.